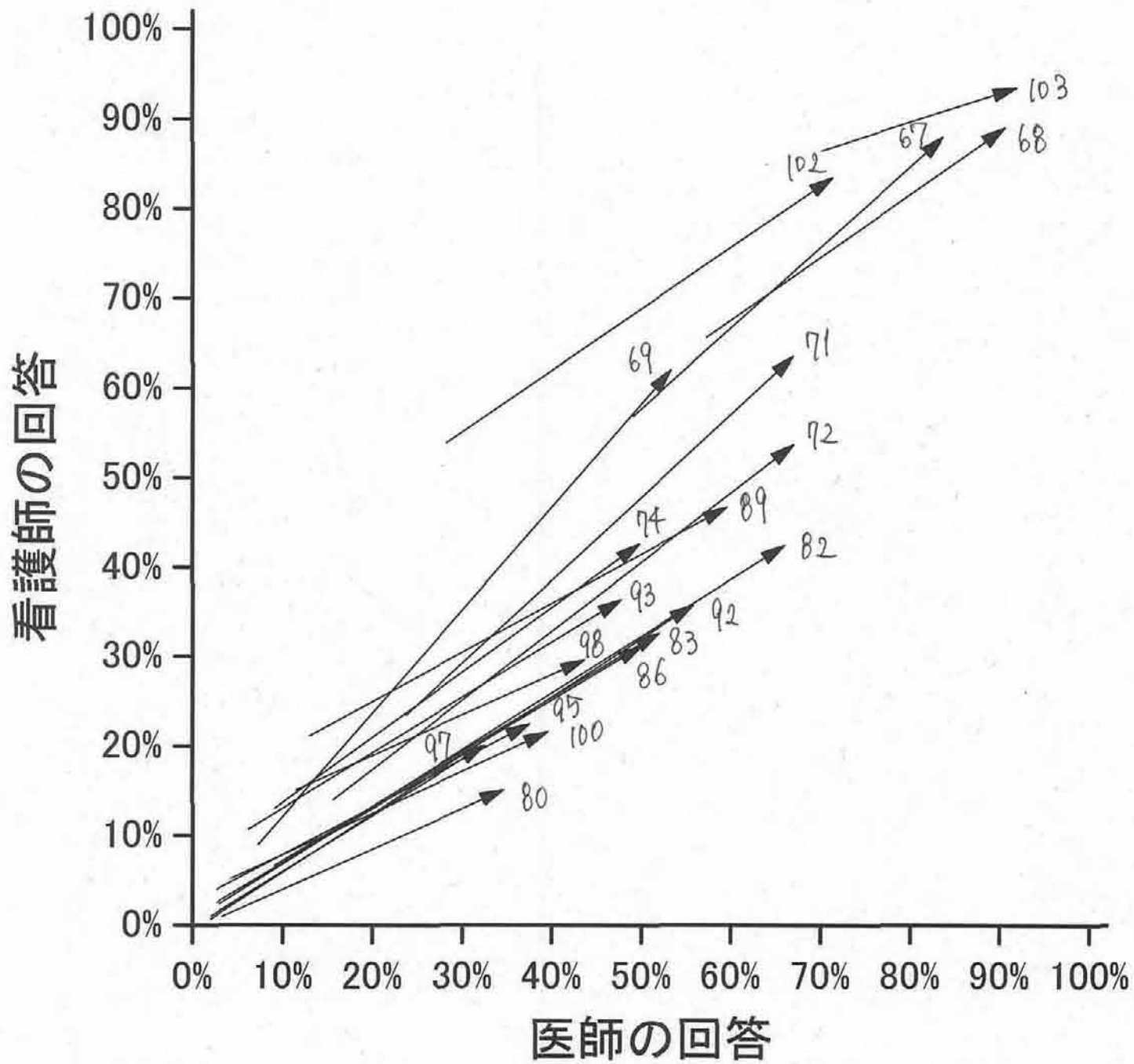
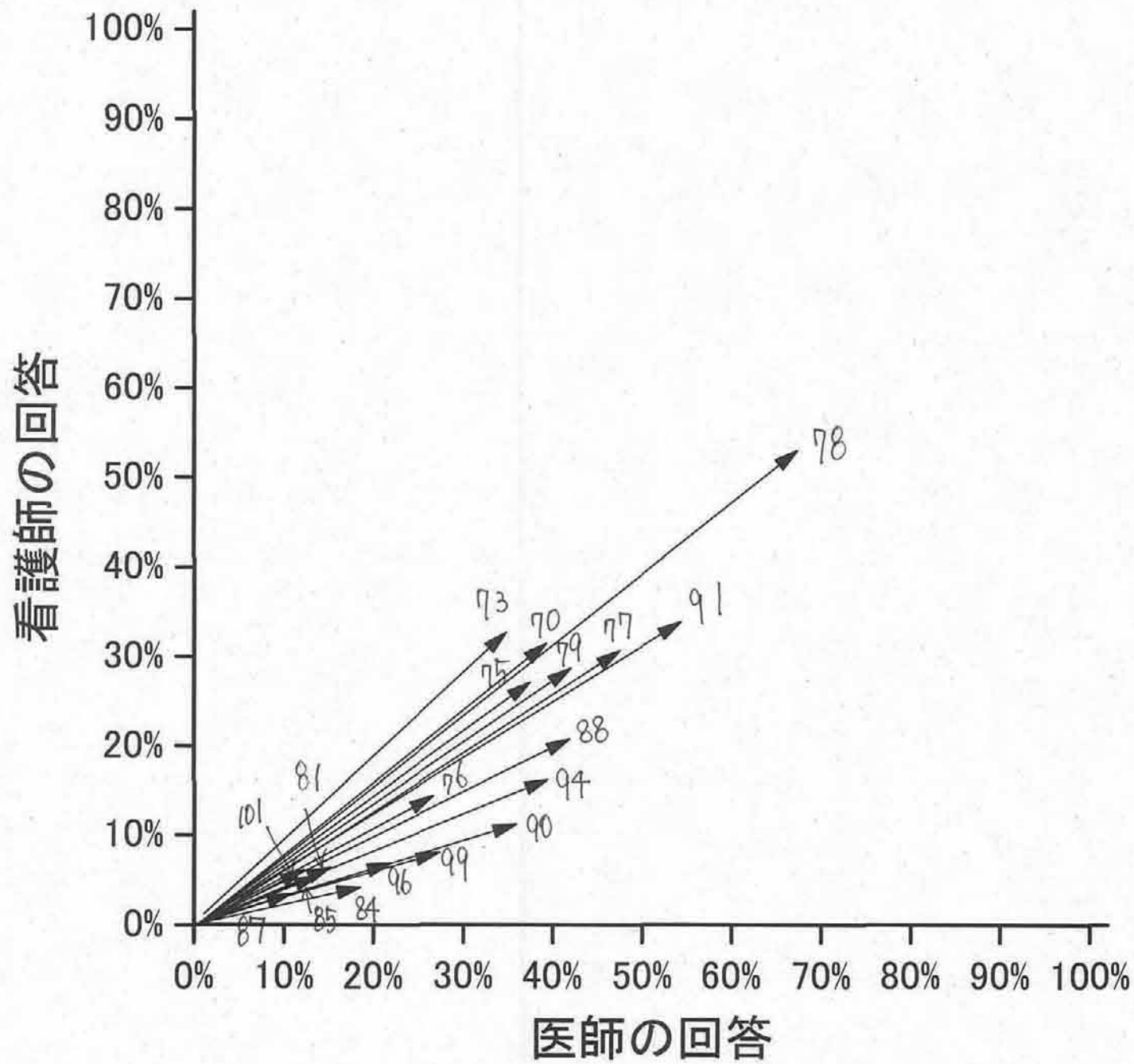


◆処置・創傷処置①



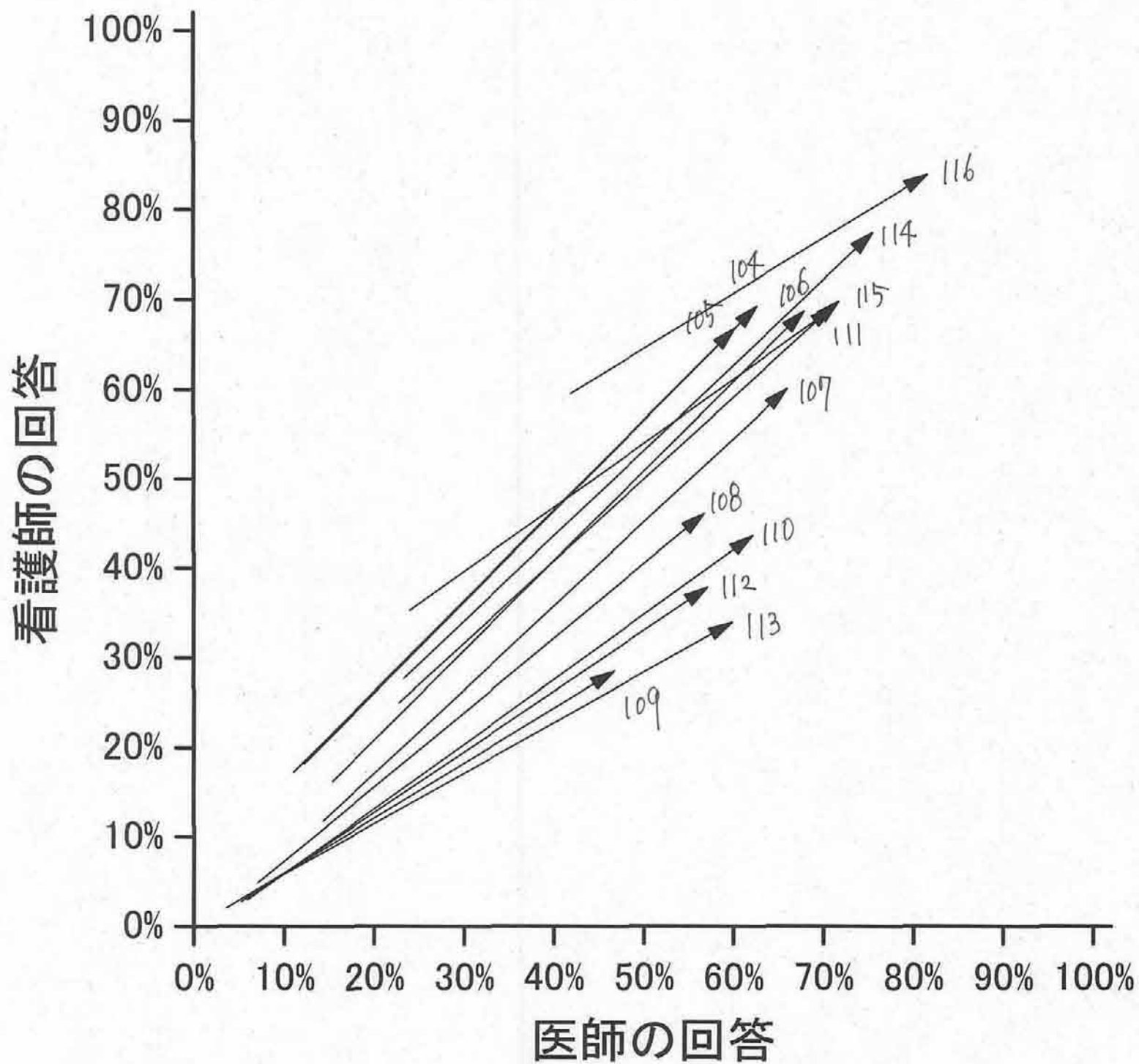
番号	医療処置項目	医師		看護師	
		現在	今後	現在	今後
103	導尿・留置カテーテルの挿入の実施	70.2%	92.0%	86.5%	93.4%
68	創部洗浄・消毒	57.4%	90.7%	65.6%	89.0%
67	洗腸の実施の決定	49.1%	83.8%	56.8%	87.9%
102	導尿・留置カテーテルの挿入及び抜去の決定	28.3%	71.4%	53.8%	83.4%
71	巻爪処置(ニッパー、ワイヤーを用いた処置)	23.8%	67.0%	23.4%	63.5%
72	胼胝・鶏眼処置(コーンカッター等用いた処置)	15.7%	67.0%	14.0%	53.7%
89	胸腔ドレーン低圧持続吸引中の吸引圧の設定・変更	13.1%	59.6%	21.1%	46.7%
98	小児のCT・MRI検査時の鎮静の実施	11.6%	43.7%	15.1%	29.6%
74	創傷の陰圧閉鎖療法の実施	9.1%	49.8%	13.0%	42.6%
83	膵管・胆管チューブの管理:洗浄	9.1%	52.0%	6.6%	32.7%
69	褥瘡の壊死組織のデブリードマン	7.3%	53.3%	9.0%	62.0%
93	「一時的ペースメーカー」の操作・管理	6.2%	47.8%	10.7%	36.4%
100	幹細胞移植:接続と滴数調整	4.3%	39.6%	5.2%	21.5%
80	末梢静脈挿入式静脈カテーテル(PICC)挿入	3.3%	34.7%	0.9%	15.1%
82	中心静脈カテーテル抜去	3.0%	66.0%	2.4%	42.4%
95	PCPS等補助循環の管理・操作	2.7%	37.5%	4.0%	22.4%
86	腹腔ドレーン抜去(腹腔穿刺後の抜針含む)	2.7%	50.1%	2.6%	31.2%
97	小児のCT・MRI検査時の鎮静実施の決定	2.1%	32.6%	1.1%	20.0%
92	創部ドレーン短切(カット)	2.1%	55.8%	0.7%	35.7%

◆処置・創傷処置②



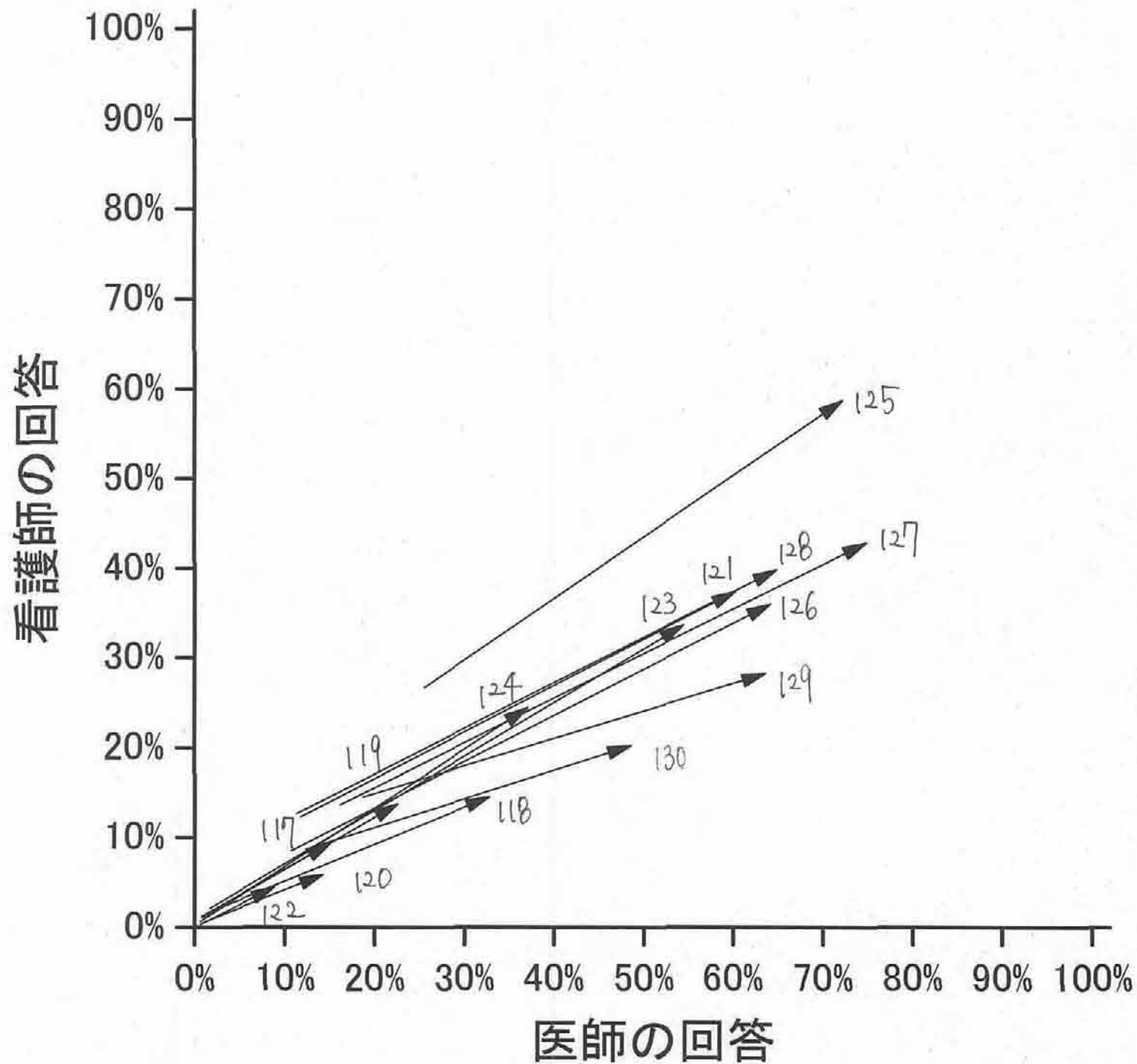
番号	医療処置項目	医師		看護師	
		現在	今後	現在	今後
78	体表面創の抜糸・抜鉤	1.8%	67.4%	0.9%	53.0%
88	胸腔ドレーン抜去	1.7%	41.9%	0.7%	19.4%
79	動脈ライン確保	1.7%	42.0%	0.7%	28.7%
77	医療用ホッチキスの使用(手術室外で)	1.4%	47.5%	0.3%	30.7%
91	創部ドレーン抜去	1.3%	54.4%	0.6%	33.9%
84	膵管・胆管チューブの入れ替え	1.2%	18.6%	0.3%	4.2%
70	電気凝固メスによる止血(褥瘡部)	1.1%	39.3%	0.5%	31.5%
76	非感染創の縫合:皮下組織から筋層まで(手術室外で)	1.1%	26.6%	0.5%	14.3%
99	小児の臍カテ:臍動脈の輸液路確保	1.1%	27.3%	0.5%	8.0%
73	皮下膿瘍の切開・排膿:皮下組織まで	1.1%	34.8%	1.2%	32.7%
75	表創(非感染創)の縫合:皮下組織まで(手術室外で)	1.0%	37.5%	0.5%	27.1%
85	腹腔穿刺(一時的なカテーテル留置を含む)	1.0%	13.8%	0.2%	5.5%
90	心嚢ドレーン抜去	1.0%	35.9%	0.3%	11.2%
101	関節穿刺	1.0%	15.2%	0.3%	6.4%
81	中心静脈カテーテル挿入	0.9%	12.2%	0.2%	6.1%
87	胸腔穿刺	0.8%	10.8%	0.1%	3.5%
96	大動脈バルーンパンピングチューブの抜	0.7%	21.9%	0.3%	6.9%
94	「一時的ペースメーカー」の抜去	0.7%	39.5%	0.3%	16.2%

◆日常生活関係



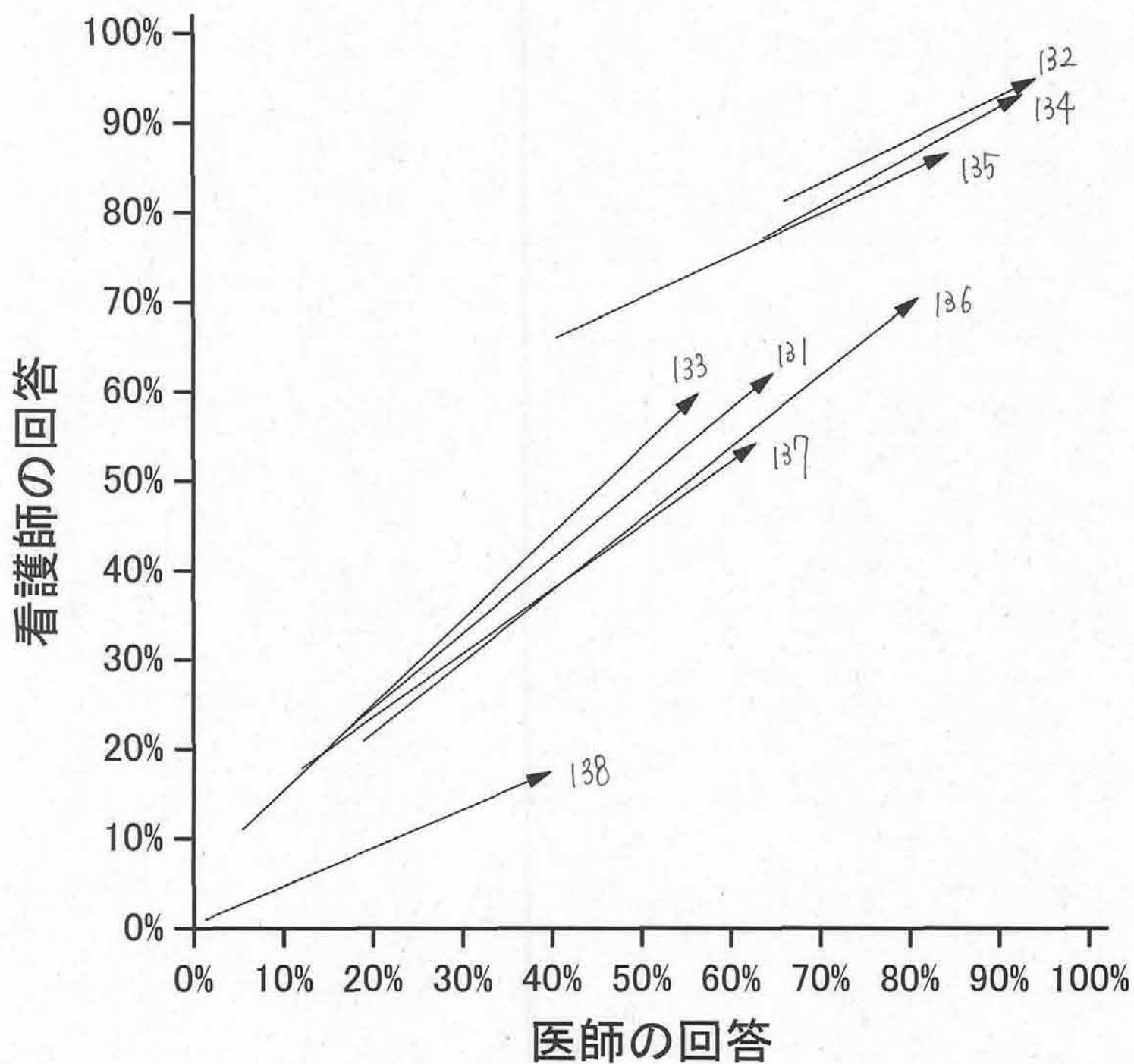
番号	医療処置項目	医師		看護師	
		現在	今後	現在	今後
116	拘束の開始と解除の判断	41.9%	81.7%	59.5%	83.9%
111	経管栄養用の胃管の挿入、入れ替え	23.9%	71.2%	35.3%	69.1%
114	安静度・活動や清潔の範囲の決定	23.4%	75.6%	27.7%	77.4%
115	隔離の開始と解除の判断	22.7%	71.7%	25.0%	69.8%
106	治療食(経腸栄養含む)内容の決定・変更	15.4%	67.9%	16.2%	68.6%
107	小児のミルクの種類・量・濃度の決定	14.4%	66.0%	11.8%	60.0%
104	飲水の開始・中止の決定	12.2%	62.6%	18.2%	69.3%
105	食事の開始・中止の決定	11.1%	60.2%	17.3%	66.8%
113	膀胱ろうカテーテルの交換	8.1%	59.8%	4.8%	33.9%
108	小児の経口電解質液の開始と濃度、量の決定	7.0%	56.8%	4.8%	46.1%
110	胃ろう、腸ろうのチューブ抜去	5.9%	62.2%	2.9%	43.6%
112	胃ろうチューブ・ボタンの交換	5.3%	57.1%	2.7%	37.8%
109	腸ろうの管理、チューブの入れ替え	3.6%	46.7%	2.0%	28.5%

◆手術



番号	医療処置項目	医師		看護師	
		現在	今後	現在	今後
125	手術執刀までの準備(体位、消毒)	25.6%	72.1%	26.7%	58.7%
129	術前サマリーの作成	18.7%	63.6%	14.5%	28.2%
127	手術時の臓器や手術器械の把持及び保持(気管切開等の小手術助手)	16.1%	74.9%	13.6%	42.9%
130	手術サマリーの作成	12.4%	48.6%	8.7%	20.2%
121	麻酔の補足説明:“麻酔医による患者とのリスク共有も含む説明”を補足する時間をかけた説明	11.8%	60.2%	12.3%	37.3%
128	手術の補足説明:“術者による患者とのリスク共有も含む説明”を補足する時間をかけた説明	11.3%	64.8%	12.7%	39.8%
126	手術時の臓器や手術器械の把持及び保持(手術の第一・第二助手)	10.8%	64.1%	8.5%	36.0%
118	術中の麻酔・呼吸・循環管理(麻酔深度の調節、薬剤・酸素投与濃度、輸液量等の調整)	2.1%	32.8%	1.8%	14.5%
123	硬膜外チューブの抜去	1.7%	54.4%	2.1%	33.6%
117	全身麻酔の導入	0.8%	15.1%	1.2%	9.4%
119	麻酔の覚醒	0.8%	22.5%	1.0%	13.8%
120	局所麻酔(硬膜外・腰椎)	0.8%	14.3%	0.5%	5.9%
122	神経ブロック	0.6%	8.8%	0.3%	4.5%
124	皮膚表面の麻酔(注射)	0.6%	37.1%	0.6%	24.4%

◆緊急時対応



番号	医療処置項目	医師		看護師	
		現在	今後	現在	今後
132	低血糖時のブドウ糖投与	66.1%	94.2%	81.2%	94.9%
134	末梢血管静脈ルート確保と輸液剤の投与	63.8%	92.6%	77.1%	93.1%
135	心肺停止患者への気道確保、マスク換気	40.5%	84.4%	66.0%	86.5%
136	心肺停止患者への電気的除細動実施	18.9%	81.0%	20.9%	70.4%
131	血糖値に応じたインスリン投与量の判断	17.2%	64.7%	22.2%	61.9%
137	血液透析・CHDFの操作、管理	12.1%	62.9%	17.9%	54.1%
133	脱水の判断と補正(点滴)	5.5%	56.4%	11.0%	59.7%
138	救急時の輸液路確保目的の骨髄穿刺(小児)	1.3%	39.8%	1.0%	17.4%